




SEARCH LINK INFO UTILITY
BROWSE TAG LIST INFO MENU

Sacar USB



Buscador de canciones



Selecciona la fuente de audio

Loop Touch



Rueda de navegación



Atrás

Velocidad (BPM) canción

Cuantiza acciones al pulso

Atajos a puntos de canciones



Salir de Loop | Volver a último Loop



Modo Vinilo/CDJ
Acorta / Agranda loop

Crea Loop 4T | Divide Loop



Recupera reproducción original canción

Cambiar banco Hotcues



Cambia rango Pitch bend

Mantiene tonalidad original

Jog / Plato



Vuelve a BPM original canción

Lanzamiento desde punto marcado



Cambia Velocidad (BPM) canción



Pone en Pausa o reanuda reproducción

MULTI PLAYER CDJ-2000NXS2

Pioneer DJ


Cambia Tipo de entrada




Regula volumen entrada



Nivel Decibeles entrada



Regula altos del canal



Regula medios del canal



Regula bajos del canal



Regula "color fx"

Activa "color fx"



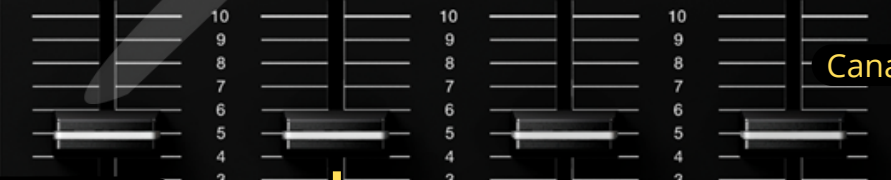
Activar escucha audifonos



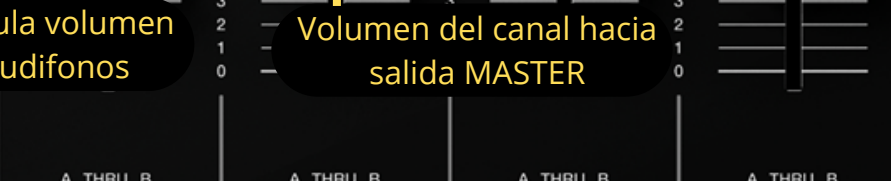
Cambiar efecto



Canales con efecto




Rueda de tiempo para fx



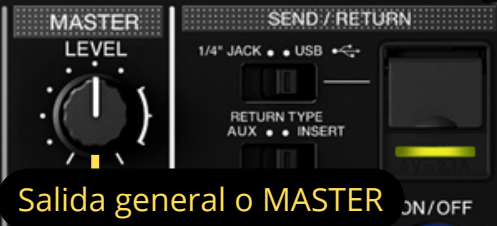
Abre paso de efecto



Activar efecto



Entradas audifonos



Salida general o MASTER

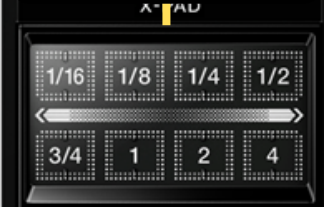
Nivel Decibeles salida



Parametros efecto



Activar efecto



Frecuencias con fx



PROFESSIONAL MIXER DJM-900NXS2

Cargar música en USB

Aprende como importar música creando **playlists en Rekordbox**
pincha para ver video



Reservar ensayos

Elige la categoría **DJ Training** y
la opción **Modulo Práctica**
pincha para reservar

